

平成30年度

財務状況の概要

公立大学法人 青森県立保健大学

# 目 次

|                       |       |      |
|-----------------------|-------|------|
| 1 平成30年度決算の概要         | ..... | 1ページ |
| 2 貸借対照表前年度比較          | ..... | 2ページ |
| 3 損益計算書前年度比較          | ..... | 4ページ |
| 4 キャッシュ・フロー計算書前年度比較   | ..... | 6ページ |
| 5 利益の処分に関する書類         | ..... | 7ページ |
| 6 行政サービス実施コスト計算書前年度比較 | ..... | 8ページ |
| 7 決算報告書の概要            | ..... | 9ページ |

# 青森県立保健大学 平成30年度決算の概要

## 1 財政状態

(平成31年3月31日現在の財政)

### 【貸借対照表】

(単位:百万円)

| 資産の部           | 7,736        | 負債の部             | 1,155          |
|----------------|--------------|------------------|----------------|
| <b>I 固定資産</b>  | <b>7,394</b> | <b>I 固定負債</b>    | <b>970</b>     |
| 土地             | 3,019        | 資産見返負債           | 970            |
| 建物             | 3,246        | その他固定負債          | 0              |
| 構築物            | 136          | <b>II 流動負債</b>   | <b>185</b>     |
| 工具器具備品         | 139          | 運営費交付金債務         | 0              |
| 図書             | 721          | 寄附金債務            | 11             |
| 美術品・収蔵品        | 113          | 未払金              | 146            |
| ソフトウェア         | 12           | 預り金              | 9              |
| その他固定資産        | 8            | その他流動負債          | 19             |
| <b>II 流動資産</b> | <b>342</b>   | <b>純資産の部</b>     | <b>6,581</b>   |
| 現金及び預金         | 336          | <b>I 資本金</b>     | <b>8,459</b>   |
| その他流動資産        | 6            | <b>II 資本剰余金</b>  | <b>△ 2,040</b> |
|                |              | 資本剰余金            | 558            |
|                |              | 損益外減価償却累計額       | △ 2,598        |
|                |              | <b>III 利益剰余金</b> | <b>162</b>     |
|                |              | 前中期目標期間繰越積立      | 5              |
|                |              | 目的積立金            | 102            |
|                |              | 当期未処分利益          | 55             |

## 2 業務運営状況

(平成30年度1年間の収支)

### 【損益計算書】

(単位:百万円)

| 費用の部        | 1,753        |
|-------------|--------------|
| 経常費用        | 1,753        |
| 教育研究経費      | 386          |
| 受託研究等経費     | 15           |
| 人件費         | 1,131        |
| 一般管理費       | 158          |
| 減価償却費       | 63           |
| 臨時損失        | 0            |
| <b>収益の部</b> | <b>1,805</b> |
| 経常収益        | 1,801        |
| 運営費交付金収益    | 1,059        |
| 授業料等収益      | 600          |
| 受託研究等収益     | 17           |
| 補助金等収益      | 2            |
| その他収益       | 123          |
| 臨時利益        | 4            |
| <b>純利益</b>  | <b>52</b>    |
| 目的積立金取崩額    | 3            |
| <b>総利益</b>  | <b>55</b>    |

剰余金

## 3 資金収支状況

(平成30年度1年間の資金収支)

### 【キャッシュフロー計算書】

(単位:百万円)

|                         |             |
|-------------------------|-------------|
| <b>業務活動によるキャッシュ・フロー</b> | <b>21</b>   |
| 業務活動による支出               | △ 1,654     |
| 業務活動による収入               | 1,675       |
| <b>投資活動によるキャッシュ・フロー</b> | <b>△ 64</b> |
| 固定資産の取得による支出            | △ 64        |
| 利息及び配当金の受取額             | 0           |
| <b>財務活動によるキャッシュ・フロー</b> | <b>0</b>    |
| リース債務の返済による支出           | 0           |
| 利息の支払額                  | 0           |
| <b>資金増加額</b>            | <b>△ 43</b> |
| 資金期首残高                  | 379         |
| 資金期末残高                  | 336         |

## 4 利益処理の内容

(平成30年度1年間の総費用)

### 【利益の処分に関する書類】

(単位:百万円)

|                               |    |
|-------------------------------|----|
| <b>I 当期未処分利益</b>              |    |
| 当期総利益                         | 55 |
| <b>II 利益処分額</b>               |    |
| ①積立金                          | 2  |
| ②教育研究の質の向上並びに組織運営及び施設設備の改善積立金 | 53 |

## 5 法人運営に係る総費用

(平成30年度の利益処理の内容)

### 【行政サービス実施コスト計算書】

(単位:百万円)

|                    |              |
|--------------------|--------------|
| 業務費用               | 1,039        |
| 損益外減価償却費相当額        | 237          |
| 引当外賞与増加見積額         | 0            |
| 引当外退職給付増加見積額       | △ 15         |
| 機会費用               | 0            |
| <b>行政サービス実施コスト</b> | <b>1,261</b> |

## 6 予算の執行状況

(平成30年度1年間のの予算収支)

### 【決算報告書】

(単位:百万円)

| 項目         | 予算           | 実績           | 差額         |
|------------|--------------|--------------|------------|
| 運営費交付金     | 1,019        | 1,059        | 40         |
| 自己収入       | 632          | 636          | 4          |
| 受託研究等収入    | 36           | 27           | △ 9        |
| 補助金収入      | 3            | 2            | △ 1        |
| 助成金事業費収入   | 0            | 1            | 1          |
| 目的積立金取崩収入等 | 5            | 19           | 14         |
| <b>計</b>   | <b>1,695</b> | <b>1,744</b> | <b>49</b>  |
| 業務費        | 1,273        | 1,255        | △ 18       |
| 一般管理費      | 383          | 403          | 20         |
| 受託研究等経費    | 36           | 28           | △ 8        |
| 補助金事業費     | 3            | 2            | △ 1        |
| 助成金事業費     | 0            | 1            | 1          |
| <b>計</b>   | <b>1,695</b> | <b>1,689</b> | <b>△ 6</b> |

## 貸借対照表 前年度比較

◎貸借対照表は、決算日(平成31年3月31日)時点の財政状態を明らかにするためのもので、資産、負債及び純資産の状況を表しています。

### 【資産の部】

資産は、大学の所有する土地、建物、現金及び預金等で、平成30年度末の資産総額は、3億3百万円減少の77億3千6百万円です。

(単位:百万円)

| 借方項目    | 平成29年度 | 平成30年度 | 前年度比  |
|---------|--------|--------|-------|
| 資産の部    | 8,039  | 7,736  | △ 303 |
| 固定資産    | 7,655  | 7,394  | △ 261 |
| 土地      | 3,019  | 3,019  | 0     |
| 建物      | 3,451  | 3,246  | △ 205 |
| 構築物     | 155    | 136    | △ 19  |
| 工具器具備品  | 194    | 139    | △ 55  |
| 図書      | 707    | 721    | 14    |
| 美術品・收藏品 | 113    | 113    | 0     |
| ソフトウェア  | 11     | 12     | 1     |
| その他固定資産 | 5      | 8      | 3     |
| 流動資産    | 384    | 342    | △ 42  |
| 現金及び預金  | 379    | 336    | △ 43  |
| その他流動資産 | 5      | 6      | 1     |

#### 主な増減の理由

建物  
減価償却等により2億5百万円減少しています。

構築物  
減価償却により、1千9百万円減少しています。

図書  
書籍等の購入により、1千4百万円増加しています。

現金及び預金  
預り金の減少等により、4千3百万円減少していま

## 【負債の部】

負債は、将来返済しなければならない金銭債務で、平成30年度末の総額は、1億1千8百万円減少の11億5千5百万円です。ただし、資産見返負債は、支払義務のない会計処理上の負債で、運営費交付金、授業料及び寄附金等を財源として固定資産を取得した際にその同額を負債に計上し、減価償却のたびに同額を減額します。また、寄附金債務も会計上の負債で、受け入れた寄附金の同額を負債(債務)として計上し、経費の執行に応じて収益化を行い、残額は負債として翌年度に繰越します。

## 【純資産の部】

純資産は、業務を執行するために与えられた財産的基礎及びその業務に関連して発生した剰余金等から構成されるもので、平成30年度末の総額は、1億8千5百万円減少の65億8千1百万円です。資本金84億5千9百万円は青森県からの出資によるものであり、内訳は無償譲渡された土地、建物及び建物附属設備です。資本剰余金5億5千8百万円は、青森県から無償譲渡された美術品等、10周年記念事業に係る寄附金等及び目的積立金を財源として取得した固定資産です。利益剰余金のうち当期末処分利益5千5百万円は、平成30年度の事業における剰余金となります。

(単位:百万円)

| 貸方項目         | 平成29年度         | 平成30年度         | 前年度比         |
|--------------|----------------|----------------|--------------|
| <b>負債の部</b>  | <b>1,273</b>   | <b>1,155</b>   | <b>△ 118</b> |
| <b>固定負債</b>  | <b>1,011</b>   | <b>970</b>     | <b>△ 41</b>  |
| 資産見返負債       | 1,011          | 970            | △ 41         |
| その他固定負債      | 0              | 0              | 0            |
| <b>流動負債</b>  | <b>262</b>     | <b>185</b>     | <b>△ 77</b>  |
| 運営費交付金債務     | 0              | 0              | 0            |
| 寄附金債務        | 11             | 11             | 0            |
| 未払金          | 175            | 146            | △ 29         |
| 預り金          | 58             | 9              | △ 49         |
| その他流動負債      | 18             | 19             | 1            |
| <b>純資産の部</b> | <b>6,766</b>   | <b>6,581</b>   | <b>△ 185</b> |
| <b>資本金</b>   | <b>8,459</b>   | <b>8,459</b>   | <b>0</b>     |
| <b>資本剰余金</b> | <b>△ 1,816</b> | <b>△ 2,040</b> | <b>△ 224</b> |
| 資本剰余金        | 545            | 558            | 13           |
| 損益外減価償却累計額   | △ 2,361        | △ 2,598        | △ 237        |
| <b>利益剰余金</b> | <b>123</b>     | <b>162</b>     | <b>39</b>    |
| 前中期目標期間繰越積立金 | 5              | 5              | 0            |
| 目的積立金        | 64             | 102            | 38           |
| 当期末処分利益      | 54             | 55             | 1            |

### 主な増減の理由

**資産見返負債**  
授業料等を財源とした固定資産取得により2千1百万円増加しましたが、減価償却の見合いで6千2百万円減少したことにより、全体で4千1百万円減少しています。

**未払金**  
年度末に実施する工事や備品の購入が減少したこと等により、2千9百万円減少しています。

**預り金**  
平成29年度に計上した運営費交付金返納に係る預り金が減少したことにより、4千9百万円減少しています。

**資本剰余金**  
証明書自動発行機等、目的積立金で固定資産を取得したことにより、1千3百万円増加しています。

**損益外減価償却累計額**  
青森県から出資を受けた資産及び特定償却資産に指定された資産に係る減価償却費相当分、2億3千7百万円を計上したことによりです。

**目的積立金**  
平成29年度の未処分利益が目的積立金として承認を受けたことにより、5千4百万円増加しましたが、1千6百万円を資産取得及び修繕等のために取り崩したため、全体で3千8百万円増加しています。

## 損益計算書 前年度比較

◎損益計算書は、大学の平成30年度1年間の運営状況を明らかにするために、費用とこれに対応する収益の状況を表しています。

業務の実施に費やした費用と得られた収益の状況を知ることができます。

### 【費用の部】

経常費用は、大学の本務である教育・研究等に要した業務費用とこれらの業務を支える一般管理費、財務費用等で構成されています。

平成30年度の1年間で大学の業務運営に要した経常費用は、4千4百万円増加の17億5千3百万円です。

そのうち人件費は、総額11億3千1百万円で、業務費全体の約73.8%、経常費用全体の約64.5%を占めています。

(単位:百万円)

| 借方項目        | 平成29年度       | 平成30年度       | 前年度比      |
|-------------|--------------|--------------|-----------|
| <b>費用の部</b> | <b>1,709</b> | <b>1,753</b> | <b>44</b> |
| <b>経常費用</b> | <b>1,709</b> | <b>1,753</b> | <b>44</b> |
| <b>業務費</b>  | <b>1,465</b> | <b>1,532</b> | <b>67</b> |
| 教育研究経費      | 390          | 386          | △4        |
| 受託研究等経費     | 12           | 15           | 3         |
| 役員人件費       | 18           | 18           | 0         |
| 教員人件費       | 829          | 886          | 57        |
| 職員人件費       | 216          | 227          | 11        |
| 一般管理費       | 181          | 158          | △23       |
| 財務費用        | -            | -            | -         |
| 減価償却費       | 63           | 63           | 0         |
| <b>臨時損失</b> | <b>0</b>     | <b>0</b>     | <b>0</b>  |

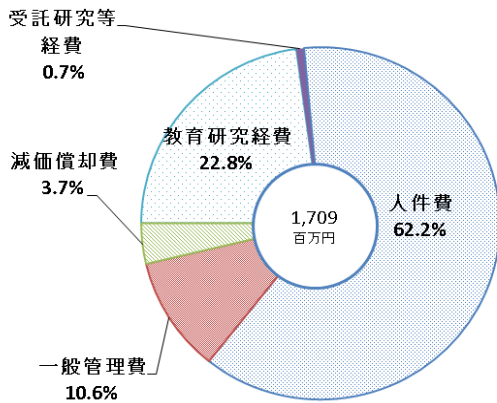
#### 主な増減の理由

**教員人件費**  
採用、定期昇給及び退職手当が増加したこと等により、5千7百万円増加しています。

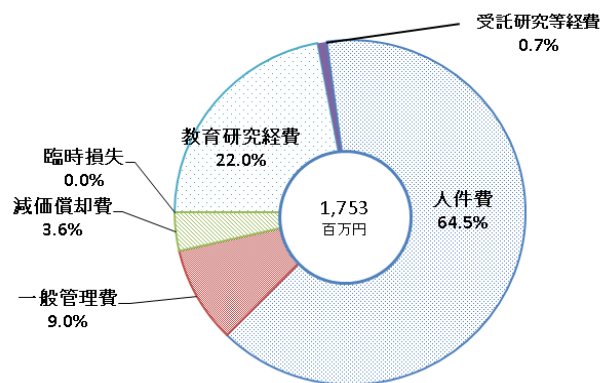
**職員人件費**  
定期昇給及び時間外手当の増加等により、1千1百万円増加しています。

**一般管理費**  
平成29年度に実施した長期保全計画作成業務委託の事業完了により、2千3百万円減少しています。

平成29年度 費用の内訳



平成30年度 費用の内訳



## 【収益の部】

経常収益は1年間の業務運営から生じた収益であり、6千2百万円増加の18億1百万円です。  
 収益は主に、青森県から措置される運営費交付金収益と授業料等収益等の自己収入があり、運営費交付金収益は経常収益全体の約58.7%、授業料等収益は経常収益全体の約33.2%を占めています。  
 また、資産見返負債戻入は運営費交付金、授業料及び寄附金等を財源とする資産の減価償却費相当額等が収益化されたものです。

## 【総利益】

総収益額から総費用額を控除した純利益5千2百万円と目的積立金取崩額3百万円の合計額である総利益は5千5百万円です。

(単位:百万円)

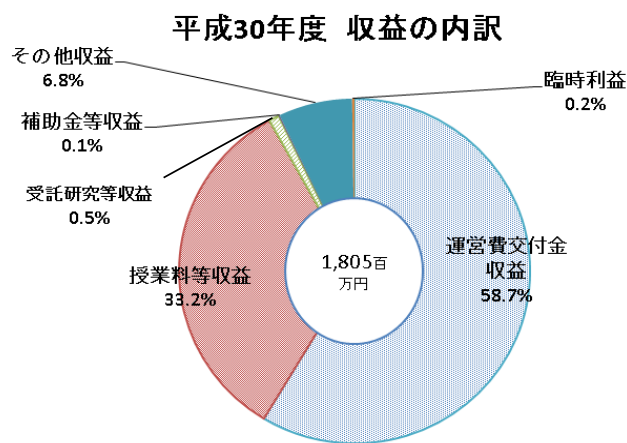
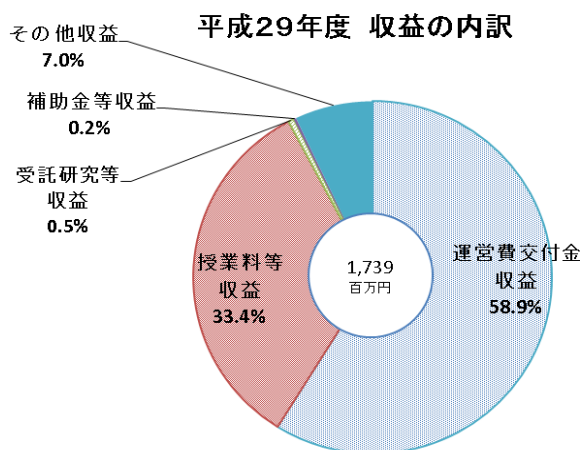
| 貸方項目            | 平成29年度 | 平成30年度 | 前年度比 |
|-----------------|--------|--------|------|
| 収益の部            | 1,739  | 1,805  | 66   |
| 経常収益            | 1,739  | 1,801  | 62   |
| 運営費交付金収益        | 1,024  | 1,059  | 35   |
| 授業料等収益          | 580    | 600    | 20   |
| 受託研究等収益         | 9      | 17     | 8    |
| 補助金等収益          | 4      | 2      | △2   |
| 雑益              | 59     | 60     | 1    |
| 物品受贈益           | 1      | 2      | 1    |
| その他収益           | 58     | 58     | 0    |
| 財務収益            | 0      | 0      | 0    |
| 資産見返負債戻入        | 63     | 63     | 0    |
| 臨時利益            | 0      | 4      | 4    |
| 純利益又は純損失(△)     | 30     | 52     | 22   |
| 前中期目標期間繰越積立金取崩額 | -      | -      | -    |
| 目的積立金取崩額        | 24     | 3      | △21  |
| 総利益             | 54     | 55     | 1    |

### 主な増減の理由

**運営費交付金収益**  
 効率化係数等により1千5百万円減少しましたが、東日本大震災被災学生に対する授業料減免事業の財源措置で3百万円、退職手当増加分で4千7百万円増加したことにより、3千5百万円増加しています。

**授業料収益**  
 授業料を財源として取得した固定資産が1千5百万円減少したこと及び学部、大学院の入学人数の増加により授業料収入が5百万円増加したこと等により、2千万円増加しています。

**純利益、目的積立金取崩額**  
 目的積立金で実施した事業のうち、費用として計上する事業が減少したことにより、純利益が2千2百万円増加、目的積立金取崩額が2千1百万円減少しています。



## キャッシュ・フロー計算書 前年度比較

◎キャッシュ・フロー計算書は、平成30年度1年間の資金（現金及び預金）の流れを表しています。  
業務活動、投資活動及び財務活動の活動区分別に表示されます。

(単位:百万円)

| 項 目                     | 平成29年度  | 平成30年度  | 前年度比  |
|-------------------------|---------|---------|-------|
| <b>業務活動によるキャッシュ・フロー</b> | 157     | 21      | △ 136 |
| 原材料等購入による支出             | △ 359   | △ 386   | △ 27  |
| 人件費支出                   | △ 1,045 | △ 1,105 | △ 60  |
| その他の業務支出                | △ 178   | △ 163   | 15    |
| 運営費交付金収入                | 1,024   | 1,059   | 35    |
| 授業料収入                   | 498     | 501     | 3     |
| 入学金収入                   | 71      | 68      | △ 3   |
| 検定料収入                   | 16      | 15      | △ 1   |
| 受託研究等収入                 | 10      | 9       | △ 1   |
| 補助金等収入                  | 3       | 4       | 1     |
| 寄附金収入                   | 5       | 8       | 3     |
| その他の収入                  | 112     | 11      | △ 101 |
| <b>投資活動によるキャッシュ・フロー</b> | △ 120   | △ 64    | 56    |
| 有形固定資産の取得による支出          | △ 120   | △ 57    | 63    |
| 無形固定資産の取得による支出          | 0       | △ 7     | △ 7   |
| 利息及び配当金の受取額             | 0       | 0       | 0     |
| <b>財務活動によるキャッシュ・フロー</b> | 0       | 0       | 0     |
| リース債務の返済による支出           | 0       | 0       | 0     |
| 利息の支払額                  | 0       | 0       | 0     |
| 資金増加額(又は減少額)            | 37      | △ 43    | △ 80  |
| 資金期首残高                  | 342     | 379     | 37    |
| 資金期末残高                  | 379     | 336     | △ 43  |

### 主な増減の理由

業務活動によるキャッシュ・フロー  
人件費の増加や預り金に計上していた運営費交付金返納分の支出が増加したこと等により、1億3千6百万円減少しています。

投資活動によるキャッシュ・フロー  
前年度の未払金の支出及び固定資産取得のための支出が減少したことにより、5千6百万円増加(支出が減少)しています。

資金期末残高  
平成30年度の業務活動、投資活動及び財務活動により、資金が4千3百万円減少し、資金期末残高は3億3千6百万円です。



## 利益の処分に関する書類

◎利益の処分に関する書類は、損益計算書により算定された当期総利益の処分内容を表したものです。

(単位:百万円)

| 項 目                          | 平成30年度 |
|------------------------------|--------|
| I 当期末処分利益                    |        |
| 当期総利益                        | 55     |
| II 利益処分額                     |        |
| 積立金                          | 2      |
| 教育研究の質の向上並びに組織運営及び施設設備の改善積立金 | 53     |

### 剰余金の使途

当期末処分利益のうち、現金の裏付のある5千3百万円を目的積立金として県に承認申請します。  
 経営努力により生じたものと認められると、中期計画に定めた「剰余金の使途」に充てることができます。

### XI 剰余金の使途

本学における  
中期計画

決算において剰余金が発生した場合は、教育研究の質の向上並びに組織運営及び施設設備の改善等に充てる。

## 行政サービス実施コスト計算書 前年度比較

◎行政サービス実施コスト計算書は、本学の業務運営に係るコストのうち、公的負担コストを表しています。  
 損益計算書の費用から自己収入を除いた業務費用と、損益計算書には計上されませんが業務を行う上で必要となる費用(損益外減価償却費相当額、引当外賞与増加見積額、引当外退職給付増加見積額、機会費用等)になります。

(単位:百万円)

| 項 目          | 平成29年度 | 平成30年度 | 前年度比 |
|--------------|--------|--------|------|
| 業務費用         | 1,025  | 1,039  | 14   |
| 損益外減価償却費相当額  | 235    | 237    | 2    |
| 引当外賞与増加見積額   | 2      | 0      | △ 2  |
| 引当外退職給付増加見積額 | 31     | △ 15   | △ 46 |
| 機会費用         | 3      | 0      | △ 3  |
| 行政サービス実施コスト  | 1,296  | 1,261  | △ 35 |

### 主な増減の理由

業務費用  
 人件費の増加等により、1千4百万円増加しています。

引当外退職給付増加見積額  
 当年度に負担すべき退職給付費用であり、退職金増加見積額から実際の退職金支給額を控除した金額となります。  
 退職金の支給額が増加したことにより、4千6百万円減少しています。

本学の行政サービス実施コストは、3千5百万円減少の12億6千1百万円です。

## 決算報告書の概要

◎決算報告書は、財務諸表のほかに公立大学が作成、提出すべき書類です。  
 国や地方公共団体と同様に予算(現金)ベースで収支を計上したもので、その執行状況を表しています。

| (単位:百万円)   |       |       |               |
|------------|-------|-------|---------------|
| 項 目        | 予算額   | 決算額   | 差額<br>(決算-予算) |
| <b>収入</b>  |       |       |               |
| 運営費交付金     | 1,019 | 1,059 | 40            |
| 自己収入       | 632   | 636   | 4             |
| 授業料等収入     | 584   | 584   | 0             |
| 雑収入        | 48    | 52    | 4             |
| 受託研究等収入    | 36    | 27    | △ 9           |
| 補助金収入      | 3     | 2     | △ 1           |
| 助成金事業費収入   | 0     | 1     | 1             |
| 目的積立金取崩収入等 | 5     | 19    | 14            |
| 計          | 1,695 | 1,744 | 49            |
| <b>支出</b>  |       |       |               |
| 業務費        | 1,273 | 1,255 | △ 18          |
| 教育研究経費     | 401   | 368   | △ 33          |
| 人件費        | 872   | 887   | 15            |
| 一般管理費      | 383   | 403   | 20            |
| 受託研究等経費    | 36    | 28    | △ 8           |
| 補助金事業費     | 3     | 2     | △ 1           |
| 助成金事業費     | 0     | 1     | 1             |
| 計          | 1,695 | 1,689 | △ 6           |

### 主な差額の理由

**運営費交付金**  
 退職手当が3千万円、東日本大震災被災学生に対する授業料減免事業費の計上で8百万円増加したこと等により、4千万円増加しています。

**受託研究等収入**  
 看護管理者教育課程受講料収入、社会福祉研修事業収入等の会計上において自己収入に計上するものを組替えしたこと等により、9百万円減少しています。

**目的積立金取崩収入等**  
 証明書自動発行機の導入等、目的積立金による事業を実施したことにより、1千4百万円増加しています。

**教育研究経費**  
 研究経費の実績が1千9百万円、教育研究に係る光熱水費等が1千1百万円減少したこと等により、3千3百万円減少しています。

**人件費**  
 教員人件費の実績が予算額に対して1千2百万円減少した一方で、退職手当が3千万円増加したこと等により、全体では1千5百万円増加しています。

**一般管理費**  
 デジタルサイネージ更新等、目的積立金による事業を実施したことにより5百万円、事務職員及び県派遣職員の人件費の実績が予算額に対して7百万円増加したこと等により、2千万円増加しています。