

令和 5 年度

財務状況の概要

公立大学法人 青森県立保健大学

目 次

1	令和5年度決算の概要	1 ページ
2	貸借対照表前年度比較	2 ページ
3	損益計算書前年度比較	3 ページ
4	キャッシュ・フロー計算書前年度比較 利益の処分に関する書類	4 ページ
5	決算報告書の概要	5 ページ

青森県立保健大学 令和5年度決算の概要

1 財政状態

(令和6年3月31日現在の財政)

【貸借対照表】

(単位:百万円)

資産の部	6,810	負債の部	233
I 固定資産	6,380	I 固定負債	2
土地	3,019	資産見返負債	0
建物	2,345	その他固定負債	2
構築物	83	II 流動負債	231
工具器具備品	126	運営費交付金債務	0
図書	689	寄附金債務	8
美術品・收藏品	113	未払金	178
ソフトウェア	1	預り金	13
その他固定資産	4	その他流動負債	32
II 流動資産	430	純資産の部	6,577
現金及び預金	419	I 資本金	8,459
その他流動資産	11	II 資本剰余金	△ 2,910
		資本剰余金	748
		減価償却相当累計額等	△ 3,658
		III 利益剰余金	1,028
		前中期目標期間繰越積立	35
		目的積立金	108
		積立金	3
		当期未処分利益	882

2 業務運営状況

(令和5年度1年間の収支)

【損益計算書】

(単位:百万円)

費用の部	1,907
経常費用	1,860
教育研究経費	469
受託研究等経費	16
人件費	1,135
一般管理費	211
雑損	0
減価償却費	29
臨時損失	47
収益の部	2,761
経常収益	1,850
運営費交付金収益	1,176
授業料等収益	608
受託研究等収益	22
補助金等収益	0
その他収益	44
臨時利益	911
純利益	854
目的積立金取崩額	28
総利益	882

剰余金

3 資金収支状況

(令和5年度1年間の資金収支)

【キャッシュ・フロー計算書】

(単位:百万円)

業務活動によるキャッシュ・フロー	31
業務活動による支出	△ 1,725
業務活動による収入	1,756
投資活動によるキャッシュ・フロー	△ 65
固定資産の取得による支出	△ 65
その他の投資の取得による支出	0
利息及び配当金の受取額	0
財務活動によるキャッシュ・フロー	0
リース債務の返済による支出	0
利息の支払額	0
資金増加額	△ 34
資金期首残高	453
資金期末残高	419

4 利益処理の内容

(令和5年度の利益処理の内容)

【利益の処分に関する書類】

(単位:百万円)

I 当期未処分利益	
当期総利益	882
II 利益処分額	
①積立金	827
②教育研究の質の向上並びに組織運営及び施設設備の改善積立金	55

5 法人運営に係る総費用

(令和5年度1年間の総費用)

【住民等の負担に帰せられるコスト】

(単位:百万円)

業務費用	985
減価償却費相当累計額	200
賞与引当増加相当額	7
退職給付引当増加相当額	31
機会費用	38
法人等の業務運営に関して住民等の負担に帰せられるコスト	1,261

6 予算の執行状況

(令和5年度1年間の予算収支)

【決算報告書】

(単位:百万円)

項目	予算	実績	差額
運営費交付金	1,226	1,173	△ 53
自己収入	645	636	△ 9
受託研究等収入	17	18	1
補助金収入	0	0	0
貸付金回収	0	0	0
目的積立金取崩収入等	65	81	16
収入計	1,953	1,908	△ 45
業務費	1,688	1,569	△ 119
一般管理費	248	269	21
受託研究等経費	17	20	3
補助金事業費	0	0	0
貸付金	0	0	0
支出計	1,953	1,858	△ 95

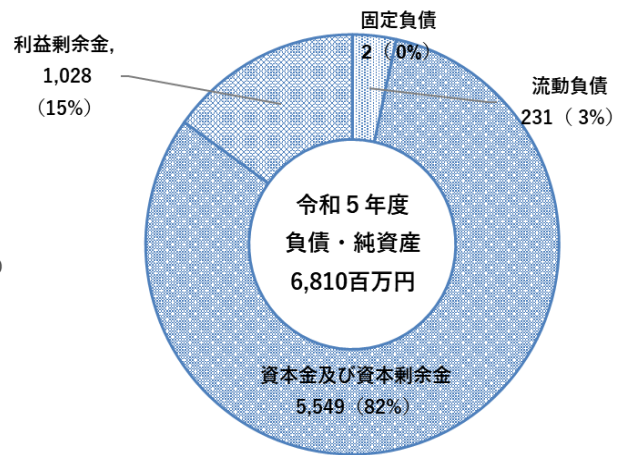
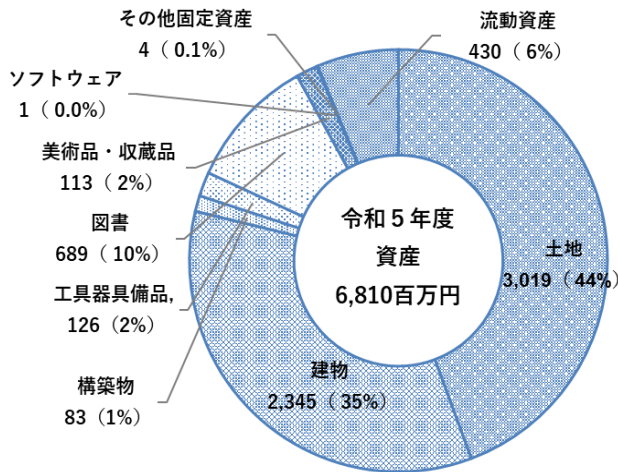
貸借対照表

◎貸借対照表とは、決算日（3月31日）時点の財政状態を明らかにするためのもので、資産、負債及び純資産の状況を表しています。

（単位：百万円）

	令和4年度	令和5年度	増減
資産の部	7,067	6,810	△ 257
固定資産	6,611	6,380	△ 231
土地	3,019	3,019	0
建物	2,529	2,345	△ 184
構築物	94	83	△ 11
工具器具備品	105	126	21
図書	742	689	△ 53
美術品・收藏品	113	113	0
ソフトウェア	4	1	△ 3
その他固定資産	5	4	△ 1
流動資産	456	430	△ 26
現金及び預金	453	419	△ 34
その他流動資産	3	11	8

	令和4年度	令和5年度	増減
負債の部	1,144	233	△ 911
固定負債	913	2	△ 911
資産見返負債	911	0	△ 911
その他固定負債	2	2	0
流動負債	231	231	0
運営費交付金債	4	0	△ 4
寄附金債務	11	8	△ 3
未払金	167	178	11
預り金	14	13	△ 1
その他流動負債	35	32	△ 3
純資産の部	5,923	6,577	654
資本金	8,459	8,459	0
資本剰余金	△ 2,762	△ 2,910	△ 148
資本剰余金	696	748	52
減価償却相当累計額等	△ 3,458	△ 3,658	△ 200
利益剰余金	226	1,028	802
前中期目標期間繰越積立金	39	35	△ 4
目的積立金	103	108	5
積立金	3	3	0
当期末処分利益	81	882	801



主な増減等	
資産 △257百万円 ・建物 減価償却等により184百万円減少 ・構築物 減価償却費等により11百万円減少 ・工具器具備品 目的積立金を利用した固定資産の取得等により21百万円増加 ・図書 研究費で購入した書籍の除却等により53百万円減少 ・その他流動資産 受託研究による未収入金等により8百万円増加	負債 △911百万円 ・資産見返負債 会計基準の改訂に伴う資産見返負債の原則廃止により911百万円減少 ・未払金 4月支払物件費等の増により11百万円増加 純資産 +654百万円 ・利益剰余金 会計基準の改訂における資産見返負債の原則廃止に伴う臨時利益への振替等により802百万円増加

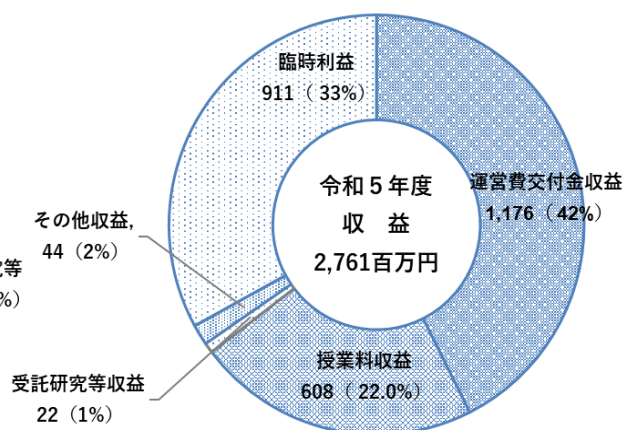
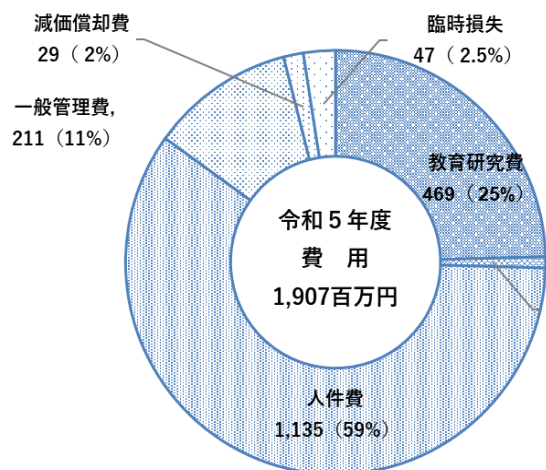
損益計算書

◎損益計算書とは、大学の一事業年度（4月1日から翌年3月31日まで）の運営状況を明らかにするために、費用とこれに対応する収益の状況を表しています。

（単位：百万円）

	令和4年度	令和5年度	増減
費用の部	1,825	1,907	82
経常費用	1,822	1,860	38
業務費	1,606	1,620	14
教育研究経費	474	469	△5
受託研究等経費	8	16	8
役員人件費	18	18	0
教員人件費	857	859	2
職員人件費	249	258	9
一般管理費	183	211	28
財務費用	-	-	-
雑損	0	0	0
減価償却費	33	29	△4
臨時損失	3	47	44

	令和4年度	令和5年度	増減
収益の部	1,894	2,761	867
経常収益	1,891	1,850	△41
運営費交付金収益	1,188	1,176	△12
授業料等収益	588	608	20
受託研究等収益	10	22	12
補助金等収益	0	0	0
雑益	55	44	△11
物品受贈益	7	0	△7
その他収益	48	44	△4
財務収益	0	0	0
資産見返負債戻入	50	0	△50
臨時利益	3	911	908
			0
純利益又は純損失（△）	69	854	785
前中期目標期間繰越積立金取崩額	2	2	0
目的積立金取崩額	10	26	16
総利益	81	882	801



主な増減等	
経常費用 +38百万円 ・人件費 人事院勧告の給与改定による増等により11百万円増加 ・受託研究等経費 受入数の増加に伴う執行額の増等により8百万円増加 ・一般管理費 修繕費の増等により28百万円増加	経常収益 △41百万円 ・授業料等収益 大学院生の増加等により20百万円の増加 ・受託研究等収益 受入数の増加等により12百万円の増加 ・資産見返負債戻入 会計基準改訂における資産見返負債の原則廃止に伴う臨時利益への振替により50百万円の減少
臨時損失 +44百万円 ・研究費で購入した図書を固定資産として取扱わないこととしたため、除却に伴う費用として44百万円増加	臨時利益 +908百万円 ・会計基準改訂における資産見返負債の原則廃止に伴う振替により908百万円増加

キャッシュフロー計算書

◎キャッシュ・フロー計算書は、1年間の資金（現金及び預金）の流れを表しています。

業務活動、投資活動及び財務活動の活動区分別に表示されます。

（単位：百万円）

項 目	令和4年度	令和5年度	差額
業務活動によるキャッシュ・フロー	62	31	△ 16
原材料等購入による支出	△ 387	△ 395	△ 8
人件費支出	△ 1,166	△ 1,163	3
その他の業務支出	△ 170	△ 167	3
運営費交付金収入	1,192	1,172	△ 20
授業料収入	445	454	9
入学金収入	65	64	△ 1
検定料収入	14	14	0
受託研究等収入	9	7	△ 2
補助金等収入	0	0	0
寄附金収入	3	2	△ 1
その他の収入	57	43	△ 14
投資活動によるキャッシュ・フロー	△ 54	△ 65	△ 11
有形固定資産の取得による支出	△ 54	△ 65	△ 11
無形固定資産の取得による支出	0	0	0
その他の投資の取得による支出	0	0	0
利息及び配当金の受取額	0	0	0
財務活動によるキャッシュ・フロー	0	0	0
リース債務の返済による支出	0	0	0
利息の支払額	0	0	0
			0
資金増加額（又は減少額）	8	△ 34	△ 42
資金期首残高	445	453	8
資金期末残高	453	419	△ 34

・業務活動によるキャッシュフロー
法人における通常の業務の実施に係る取引の収支状況です。運営費交付金収入、その他収入等（間接経費収入、預り科学研究費補助金収支差額等）の収入の減少の一方、受託研究費による原材料等購入による支出の増加等により、全体で16百万円減となっています。

・投資活動によるキャッシュ・フロー
資産の取得及び売却など、将来に向けた運営基盤の確立のために行われる投資活動に係る資金の収支状況です。目的積立金で実施した事業による、有形固定資産の取得の増加や、期首と期末の未払金の差額の増加により11百万円減となっています。

・資金期末残高
令和5年度の業務活動、投資活動及び財務活動により、資金が34百万円減少し、資金期末残高は419百万円です。

利益処分について

◎利益の処分に関する書類は、損益計算書により算定された当期総利益の処分内容を表したものです。

項 目	令和5年度
I 当期末処分利益	
当期総利益	882
II 利益処分類	
積立金	827
教育研究の質の向上並びに組織運営及び	55

当期総利益は通常、経営努力により発生した利益であり、翌年度に繰り越しが出来る目的積立金と形式的な利益である積立金に利益処分されます。

本学における中期計画

XI 剰余金の使途

決算において剰余金が発生した場合は、教育研究の質の向上並びに組織運営及び施設設備の改善等に充てる。

決算報告書

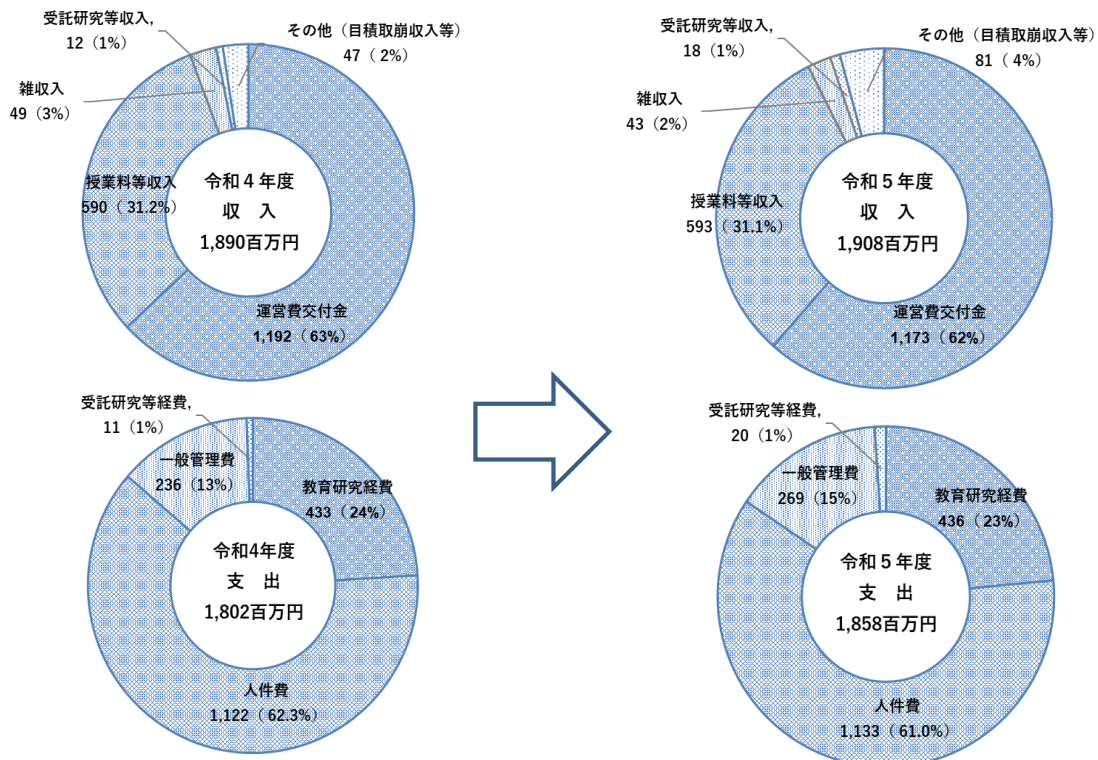
◎決算報告書は、財務諸表のほかに公立大学が作成、提出すべき書類です。

国や地方公共団体と同様に予算（現金）ベースで収支を計上したもので、その執行状況を表しています。

(単位：百万円)

項目	予算額	決算額	差額 (決算-予算)
収入			
運営費交付金	1,226	1,173	△ 53
自己収入	645	636	△ 9
授業料等収入	596	593	△ 3
雑収入	49	43	△ 6
受託研究等収入	17	18	1
補助金収入	0	0	0
貸付回収金	0	0	0
目的積立金取崩収入等	65	81	16
計	1,953	1,908	△ 45
支出			
業務費	1,688	1,569	△ 119
教育研究経費	506	436	△ 70
人件費	1,182	1,133	△ 49
一般管理費	248	269	21
受託研究等経費	17	20	3
補助金事業費	0	0	0
貸付金	0	0	0
計	1,953	1,858	△ 95

◎収入・支出決算の内訳



令和5年度の収入総額は増加していますが、主な要因は、大学院生の増加による授業料収入の増加と目的積立金取崩額の増加等が挙げられます。支出についても全体に増加しており、主な要因は給与改定等による人件費の増加や修繕費及び目的積立金を財源とした事業の増加等が挙げられます。